



IMPRESSIONEN

HAUSTÜREN & PORTALE

WOHNKULTUR SEIT 1919


COMTÜR
EXCLUSIVE DOORS

CLASSIC

ÄSTHETIK MIT WERT

Handwerk und Tradition aus Leidenschaft. Mit der Bogenfertigung begann 1960 die Erfolgsgeschichte der ComTür Weimann GmbH aus Heilbronn. Auch heute garantieren wir höchste Qualität bis ins kleinste Detail, wie das Bogenelement ANTIK durch seine Füllungen und aufwendigen Füllungsprofile beweist.

Glas und Sprossen verleihen jedem Eingangsbereich die gewünschte Transparenz. Sonderanfertigungen nach Kundenwunsch, wie z. B. an die Fenster angepasste Designs, sind möglich. Dabei können auch die Oberflächen mittels Mustervorlagen angeglichen werden.



AESTHETICS WITH ENDURING VALUES

Craftmanship and tradition driven by passion. The successful history of the ComTür Weimann GmbH from Heilbronn began with the manufacturing of curved elements in 1960. Today, as we did in 1960, we guarantee the highest quality down to the finest detail as the curved element ANTIK demonstrates by the panels and luxurious panel profiles.

Glass and glazing bars provide the desired transparency for every entrance area. Special productions to customer requirements, for example to match the windows, are also possible. For example, surfaces can be precisely matched by using submitted samples.




CLASSIC mit CT-LOTUS in Tannengrün RAL 6012

GALAXY

SCHLICHT UND GENIAL

Klares, zeitloses Design ohne Schnörkel bieten die Modelle GALAXY und STONE. Absolut wetterfest, robust und widerstandsfähig. Die Glasoberfläche bietet dauerhaften Schutz, wirkt hochglänzend und ist leicht zu pflegen. Das Glasdeck der GALAXY-Ausführung kann über den gesamten Eingangsbereich verlaufen, als komplette Türkonstruktion oder als Wandverblendung.

Aufgrund der patentierten VARIA-Protect Technologie können weitere Oberflächenmaterialien wie z.B. Stein, Schichtstoffe, Metalle aller Art eingearbeitet werden. Die Kombination mit edlen individuell ausgesuchten Hölzern ist ein Blickfang für jedes Entrée.



SIMPLE AND INGENIOUS

Clean lined, timeless design without frills is what the GALXY and STONE models have to offer. Absolutely weather-proof, robust and hard-wearing. The glass surfaces provide long lasting protection, have a high gloss appearance and are easy to care for. Version may extend across the entire entrance area in the form of a complete door construction or a wall facing. Everything is possible.

Thanks to the patented VARIA-Protect technology they are also suitable for having other surface finishing materials applied as well, such as stone, laminates, a wide range of metals, and much, much more. In combination with individually chosen varieties of real wood they make a feast for the eyes for every entrée.



GALAXY mit Glasdeck in Signalschwarz RAL 9004

PORTAL

AKZENTE SETZEN

Gestalterische Akzente durch klare Linien und hochwertige, ausdrucksstarke Materialien. Durch das betont schlichte Türdesign kommt die natürliche Ausstrahlung der Holzoberflächen besonders zur Geltung. Tür für Tür individuelle Einzelstücke mit unverwechselbarem Charakter.

Verschiedenste Oberflächenkombinationen sind möglich, von Holz-Holz über Holz-Glas und Holz-Edelstahl. Darüber hinaus haben Sie die Wahl zwischen Seitenteilen und Oberlichtern. Die farblich passenden Beschläge wurden nach Vorlage auf Kundenwunsch gefertigt.

PLACE ACCENTS

The design is accented by clean lines and high-quality expressive materials. Modern, simple architecture in combination with the naturally growing material of wood. Aesthetics with enduring value. COMTÜR offers a wide selection of veneer, either plain or natural, with production to individual specifications, door for door.

Various surface combinations are possible, from wood-wood to wood-glass and wood-stainless steel. In addition, you have the choice between side panels and fanlights. The door fittings in matching colours were manufactured according to the customer's specification.

M-CONCEPT Real Estate, BV. Grüntal, München

PORTAL in am. Weißer
gebürstet, gelaugt und geölt




BASIC

DESIGN PUR

Die Produktlinie BASIC umfasst alle „glattflächigen“ Designs und bietet vielfältige Gestaltungsmöglichkeiten mit Farbtönen Ihrer Wahl. Die CT-Lotus Oberflächen sind äußerst robust und witterungsbeständig. Haustüren aus dem BASIC-Programm sind mit allen Lichtausschnittvarianten, Glas-Seiten-teilen und Oberlichtern möglich.

Das zweiflügelige Element BASIC 1000 beeindruckt durch seine Geradlinigkeit. Die verdeckt liegenden Bänder, der integrierte Obertürschließer und die schwarzgraue Oberfläche ergänzen gekonnt die außergewöhnliche Hausarchitektur. Besonderer Blickfang ist der quadratische Beschlag aus Bronze.



PURE DESIGN

The BASIC product line encompasses all the door designs with a "smooth finish" and offers you a wide range of design options with colours of your choice. The CT-Lotus surfaces are extremely robust and resistant to weathering. Entrance doors from the BASIC range of doors are naturally also available with all light cut-out versions, glass side panels and fanlights.

The double door element BASIC 1000 impresses by its straightness. The concealed hinges, the integrated concealed door closing system and the black-grey surface complement the unusual architecture of the house. A special point of interest is the square bronze designer handle.



BASIC 1000 mit schwarzgrauer Oberfläche

PRIVALINE

INDIVIDUELL UND FLEXIBEL

Sturzhoch oder raumhoch, mit und ohne obere Querteile oder mit einer Verblendung bis zur Decke. Seitenteile mit Rahmen oder als Vollglas in der Leibung integriert. Dem Planer und Architekten stehen alle Möglichkeiten offen. Vielfalt pur. Darüber hinaus sind zahlreiche Varianten und individuelle Lösungen nach Kundenwunsch möglich. Bei der Verglasung stehen alle Techniken der Glaskunst, wie Sandstrahlarbeiten, Schliff oder bedruckte Gläser zur Auswahl.

Das Beispiel rechts zeigt einen interessanten Eingangsbereich. Die hellen Fichtelamellen verblenden die Haustür samt Rahmen und Seitenteil.



INDIVIDUAL AND FLEXIBLE

Floor-to-lintel or floor-to-ceiling, with or without top transverse sections, or with a facing up to ceiling level. Side panels with a frame or in the form of solid glass integrated in the reveal. For planners and architects, the options are limitless. Pure variety. Scores of customized solutions can also be made to customer requirements as well. The whole range of glasswork techniques, such as sandblasted, ground glass glazing or printed glazing are available to choose from.



The example shows on the right an interesting entrance area. The bright spruce solid wood applications cover both, the entry door and the side panel.

PRIVALINE in
Fichte roh, leicht gebürstet



ANTIK

EINFACH ELEGANT

Ästhetik mit bleibendem Wert. Öffnungen in Außenwände bestimmen maßgeblich das Aussehen und die Nutzung von Gebäuden. Mit Ihnen lassen sich nicht nur gestalterische Akzente setzen. Sie ermöglichen vielmehr vielfältige Szenarien, definieren die Abgrenzung von Räumen und sorgen für Sicherheit, Wärme und Brandschutz.

Für die Bauherren dieses exklusiven Wohnhauses war es ein absolutes Anliegen, sowohl die Hauseingangstür als auch alle Innentüren einheitlich in einem eleganten Stil zu gestalten. So entstand das Entrée passend zu der Innentürserie VIENNA.



SIMPLY ELEGANT

Aesthetics with enduring values. Openings in outer walls decisively determine the appearance and the use of buildings. Our entrance doors can have many designer accents that allow for varied scenarios. Doors can define the demarcation of rooms and provide security, warmth and weather proofing.

For the developers of this exclusive residential house it was an absolute requirement to design the exterior entrance door as well as all interior doors consistent in elegant character. The entrance door was created to match the interior door collection VIENNA.



ANTIK mit passenden Innentüren VIENNA

CERA

ROBUST UND GESTALTUNGSFÄHIG

Mit dem Ziel eine wetterfeste, sichere und gestaltungsfähige Haustür zu schaffen, entwickelte ComTür das Modell CERA. Die patentierte Haustürkollektion mit außenseitiger Keramikoberfläche.


Die Kerntechnologie bildet die zweischalige Duotherm-Technik für Einbruchschutz der Widerstandsklasse RC3. Die Tür Innen- und Außenseiten können unabhängig voneinander gestaltet werden. Zudem steht CERA für vielfältigstes Oberflächendesign und Gestaltungsmöglichkeiten. Ob Beton-, Holz-, oder Steinoptik, alles ist möglich. Unsere moderne und flexible Fertigung macht dies möglich.



ROBUST AND DESIGNABLE

With the aim of creating a weatherproof, secure and design flexible entrance door, ComTür developed the model CERA. This patented entrance door collection has a ceramic surface on the outside.

The Duotherm core technology creates a two-leaf system that allows the door to have independent designs on the inside and outside and offers the highest burglary protection resistance class RC3. CERA stands for the ability to have a diverse and flexible range of surface designs. Whether concrete, wood, or stone everything is possible. This is made possible by a modern and flexible system of production.



CERA mit Keramikdeck
in Mooreiche Holzoptik

OCEAN

REINE FORMSACHE

Material und Form. Das Highlight dieser Türfront ist die schwarzgraue Reliefplatte in Kombination mit der wunderschönen Holzoberfläche aus Makassar. Das Modell OCEAN setzt farbliche Akzente. Alle Design- und Oberflächenelemente können unterschiedlich angeordnet werden. Das Haustürmodell für Individualisten.


Neben dem perfekten Äußeren sind es aber vor allem die „inneren Werte“, welche die Qualität und Langlebigkeit einer Com-Tür ausmachen. Tür für Tür individuelle Einzelstücke mit unverwechselbarem Charakter.



PURE FORMALITY

Material and design. The highlight of this front entrance is the black-grey relief panel in connection with the beautiful wooden surface of Macassar. The exterior door model OCEAN sets the accent on design. All design and surface elements can be arranged in different ways. Entrance doors for individualists.

It is not just the perfect outward appearance, but first and foremost the "intrinsic values" which account for the quality and longevity of a ComTür door. Each door is a unique piece with its own distinctive character.



OCEAN mit schwarzgrauer Reliefplatte & Makassarfurnier



PURE

AUSDRUCKSVOLLE NATÜRLICHKEIT

Eingangsbereiche sind die Visitenkarten Ihres Hauses. Der erste Eindruck: Die Haustüre von ComTür, eine harmonische und perfekte Einheit, ausgestattet mit innovativer Technik und hohem Sicherheitsstandard.

Das Türblattsystem VARIA-Protect ermöglicht es, die Deckfläche mit original Altholz und selbst Parkett passend zum Interieurdesign zu belegen. Auf ein perfektes Finish wird traditionell sehr viel Wert gelegt. Unser Bemusterungsservice hält eine Vielzahl an Holzarten und Farbtönen für Sie bereit.

EXPRESSIVE NATURALNESS

The entrance areas are the visiting cards of your home. The first impression: the ComTür entrance door, a harmonious and perfect whole, featuring innovative technology and a high standard of security.

Thanks to the VARIA-Protect door panel system it is possible to make original old wood or parquetry surfaces to match your interior design. Considerable attention is traditionally given to a perfect finish. Our sampling service has a wide range of wood varieties and colours for you to view.

PURE mit original Altholz
horizontal, geölt nach Vorlage



PRODUKTÜBERSICHT

GESTALTUNGS-

FREIHEIT

WOHNKULTUR SEIT 1919

Für uns sind Türen wandgestaltende Elemente, ob traditionelles Stilelement, puristische Designtür, eine auf die Inneneinrichtung abgestimmte Sonderanfertigung oder eine in die Fassade integrierte Haustür.

ComTür bietet ein ganzheitliches Türkonzept, damit Sie Ihre gestalterische Freiheit nutzen können.

AKTUELL & ZEITLOS



Anspruchsvolles Design
auf das Wesentliche reduziert

TRADITION & DENKMAL



Unsere Klassiker – Stiltüren mit innovativer
Technik

OBJEKT & BRANDSCHUTZ



Für jede Anforderung die richtige TürLösung

HAUSTÜREN & WOHNUNGSEINGÄNGE



Garantierte Sicherheit, Wärmeschutz
und Designvielfalt